

Банковская отчетность		
Код территории по ОКATO	Код кредитной организации (филиала)	
	по ОКПО	регистрационный номер (/порядковый номер)
45	29319716	3224

БУХГАЛТЕРСКИЙ БАЛАНС
(публикуемая форма)
на 01.10.2015 года

Кредитной организации
Банк «Сберегательно-кредитного сервиса» (общество с ограниченной ответственностью) /Банк «СКС» (ООО)

Почтовый адрес
121069, г. Москва, ул. Поварская, д. 23, стр. 4

Код форм по ОКД 0409806
Квартальная (Годовая)
тыс. руб.

Номер строки	Наименование статьи	Номер пояснений	Данные на отчетную дату	Данные на начало отчетного года
1	2	3	4	5
I. АКТИВЫ				
1	Денежные средства	3.1.1	1569	1671
2	Средства кредитных организаций в Центральном банке Российской Федерации	3.1.1	13392	32121
12.1	Обязательные резервы	3.1.1	1115	1618
3	Средства в кредитных организациях	3.1.1	262217	343205
4	Финансовые активы, оцениваемые по справедливой стоимости через прибыль или убыток	3.1.2 - 3.1.3	49263	0
15	Чистая осудная задолженность	3.1.4	0	1025
16	Чистые вложения в ценные бумаги и другие финансовые активы, имеющиеся в наличии для продажи	3.1.5 - 3.1.7	73955	0
16.1	Инвестиции в дочерние и зависимые организации	3.1.6	0	0
17	Чистые вложения в ценные бумаги, удерживаемые до погашения	3.1.8 - 3.1.11	0	0
18	Требования по текущему налогу на прибыль		1630	26228
19	Отложенный налоговый актив		0	31
10	Основные средства, нематериальные активы и материальные запасы	3.1.12 - 3.1.18	758	1390
11	Прочие активы	3.1.19	464	353
12	Всего активов		403248	405996
II. ПАССИВЫ				
13	Кредиты, депозиты и прочие средства Центрального банка Российской Федерации		0	0
14	Средства кредитных организаций	3.1.20	66	8677
15	Средства клиентов, не являющиеся кредитами организациями	3.1.21	40792	42472
15.1	Вклады (средства) физических лиц в том числе индивидуальных предпринимателей	3.1.21	125	480
16	Финансовые обязательства, оцениваемые по справедливой стоимости через прибыль или убыток		0	0
17	Выпущенные долговые обязательства	3.1.22 - 3.1.24	0	0
18	Обязательство по текущему налогу на прибыль		0	0
19	Отложенное налоговое обязательство		522	0
20	Прочие обязательства	3.1.25	244	391
21	Резервы на возможные потери по условным обязательствам кредитного характера, прочие возможные потери и операции с резервами офшорных зон		0	0
22	Всего обязательств		41624	51540
III. ИСТОЧНИКИ СОБСТВЕННЫХ СРЕДСТВ				
23	Средства акционеров (участников)	3.1.26	320018	320018
24	Собственные акции (доли), выкупленные у акционеров (участников)		0	0
25	Эмиссионный доход		0	0
26	Резервный фонд		16001	16001
27	Переоценка по справедливой стоимости ценных бумаг, имеющихся в наличии для продажи, уменьшенная на отложенное налоговое обязательство (увеличенная на отложенный налоговый актив)		771	0
28	Переоценка основных средств, уменьшенная на отложенное налоговое обязательство		0	0
29	Нераспределенная прибыль (непокрытые убытки) прошлых лет		18437	6306
30	Неиспользованная прибыль (убыток) за отчетный период		6397	12131
31	Всего источников собственных средств		361624	354456
IV. ВНЕБАЛАНСОВЫЕ ОБЯЗАТЕЛЬСТВА				
32	Безотзывные обязательства кредитной организации		146784	0
33	Выданные кредитной организацией гарантии и поручительства		0	0
34	Условные обязательства некредитного характера		0	0

Председатель Правления

Шашкова И.А.

М.П.


Главный бухгалтер

Смагина А.В.

Исполнитель

Сахарук А.А.

Телефон: (495) 258-61-00
11.11.2015г.



Банковская отчетность

Код территории по ОКАТО	Код кредитной организации (филиала) по ОКПО	регистрационный номер (/порядковый номер)
45	129319716	3224

Отчет о финансовых результатах (публикуемая форма)

за 9 месяцев 2015 года

Кредитной организации

Банк «Сберегательно-кредитного сервиса» (общество с ограниченной ответственностью) / Банк «СКС» (ООО)

Почтовый адрес

121069, г. Москва, ул. Поварская, д. 23, стр. 4

Код формы по ОКУД 0409807
Квартальная (Годовая)
тыс. руб.

Номер строки	Наименование статьи	Номер пояснений	Данные за отчетный период	Данные за соответствующий период прошлого года
1	2	3	4	5
1	Процентные доходы, всего, в том числе:		34958	51466
1.1	от размещения средств в кредитных организациях		22440	39677
1.2	от ссуд, предоставленных клиентам, не являющимся кредитными организациями		19	9164
1.3	от оказания услуг по финансовой аренде (лизингу)		0	0
1.4	от вложений в ценные бумаги		12499	2625
2	Процентные расходы, всего, в том числе:		0	190
2.1	по привлеченным средствам кредитных организаций		0	0
2.2	по привлеченным средствам клиентов, не являющимся кредитными организациями		0	190
2.3	по выпущенным долговым обязательствам		0	0
3	Чистые процентные доходы (отрицательная процентная маржа)		34958	51276
4	Изменение резерва на возможные потери по ссудам, ссудной и приравненной к ней задолженности, средствам, размещенным на корреспондентских счетах, а также начисленным процентным доходам, всего, в том числе:		10	14103
4.1	изменение резерва на возможные потери по начисленным процентным доходам		0	201
5	Чистые процентные доходы (отрицательная процентная маржа) после создания резерва на возможные потери		34968	65379
6	Чистые доходы от операций с финансовыми активами, оцениваемыми по справедливой стоимости через прибыль или убыток		52	-47800
7	Чистые доходы от операций с ценными бумагами, имеющимися в наличии для продажи		-1867	0
8	Чистые доходы от операций с ценными бумагами, удерживаемыми до погашения		0	0
9	Чистые доходы от операций с иностранной валютой		9302	-31066
10	Чистые доходы от переоценки иностранной валюты	3.2	1899	11216
11	Доходы от участия в капитале других юридических лиц		0	0
12	Комиссионные доходы		646	1372
13	Комиссионные расходы		888	663
14	Изменение резерва на возможные потери по ценным бумагам, имеющимся в наличии для продажи		0	0
15	Изменение резерва на возможные потери по ценным бумагам, удерживаемым до погашения		0	0
16	Изменение резерва по прочим потерям		-8	-6
17	Прочие операционные доходы		4731	19960
18	Чистые доходы (расходы)		48835	198392
19	Операционные расходы	3.2	38078	30163
20	Прибыль (убыток) до налогообложения		10757	168229
21	Возмещение (расход) по налогам	3.2	4360	59286
22	Прибыль (убыток) после налогообложения		6397	108943
23	Взносы из прибыли после налогообложения, всего, в том числе:		0	124000
23.1	распределение между акционерами (участниками) в виде дивидендов		0	124000
23.2	отчисления на формирование и пополнение резервного фонда		0	0
24	Неиспользованная прибыль (убыток) за отчетный период		6397	-15057

Председатель Правления

М.П.

Шашкова И.А.


Главный бухгалтер

Смагина А.В.

Исполнитель Сахарук А.А.

Телефон: (495) 258-61-00

11.11.2015г.



Банковская отчетность		
Код территории по ОКАТО	Код кредитной организации (филиала)	
	по ОКПО	регистрационный номер (/порядковый номер)
45	129319716	3224

**ОТЧЕТ ОБ УРОВНЕ ДОСТАТОЧНОСТИ КАПИТАЛА ДЛЯ ПОКРЫТИЯ РИСКОВ,
ВЕЛИЧИНЕ РЕЗЕРВОВ НА ВОЗМОЖНЫЕ ПОТЕРИ ПО ССУДАМ И ИНЫМ АКТИВАМ
(ПУБЛИКУЕМАЯ ФОРМА)**

по состоянию на 01.10.2015 года

Кредитной организации

Банк «Сберсберегательно-кредитного сервиса» (общество с ограниченной ответственностью) / Банк «СКС» (ООО)

Почтовый адрес

121069, г. Москва, ул. Поварская, д. 23, стр. 4

Код формы по ОКД 0409808
Квартальная (Годовая)

Раздел 1. Информация об уровне достаточности капитала

Номер строки	Наименование показателя	Номер пояснения	Данные на отчетную дату	Прирост (+)/ снижение (-) за отчетный период	Данные на начало отчетного года
1	2	3	4	5	6
1	Собственные средства (капитал), (тыс. руб.), итого, в том числе:		361306.0	7127.0	354179.0
1.1	Источники базового капитала:		354456.0	-143374.0	497830.0
1.1.1	Уставный капитал, всего, в том числе, сформированный:		320018.0	0.0	320018.0
1.1.1.1	обыкновенными акциями (долями)		320018.0	0.0	320018.0
1.1.1.2	привилегированными акциями		0.0	0.0	0.0
1.1.2	Эмиссионный доход		0.0	0.0	0.0
1.1.3	Резервный фонд		16001.0	0.0	16001.0
1.1.4	Нераспределенная прибыль:		18437.0	-143374.0	161811.0
1.1.4.1	прошлых лет		18437.0	12131.0	6306.0
1.1.4.2	отчетного года		0.0	-155505.0	155505.0
1.2	Показатели, уменьшающие источники базового капитала:		0.0	-155782.0	155782.0
1.2.1	Нематериальные активы		0.0	0.0	0.0
1.2.2	Отложенные налоговые активы		0.0	0.0	0.0
1.2.3	Собственные акции (доли), выкупленные у акционеров (участников)		0.0	0.0	0.0
1.2.4	Убытки:		0.0	-155782.0	155782.0
1.2.4.1	прошлых лет		0.0	0.0	0.0
1.2.4.2	отчетного года		0.0	-155782.0	155782.0
1.2.5	Инвестиции в капитал финансовых организаций:		0.0	0.0	0.0
1.2.5.1	несущественные		0.0	0.0	0.0
1.2.5.2	существенные		0.0	0.0	0.0
1.2.5.3	совокупная сумма существенных вложений и совокупная сумма отложенных налоговых активов		0.0	0.0	0.0
1.2.6	Отрицательная величина добавочного капитала		0.0	0.0	0.0
1.2.7	Обязательства по приобретению источников базового капитала		0.0	0.0	0.0
1.2.8	Средства, поступившие в оплату акций (долей), включаемые в состав базового капитала		0.0	0.0	0.0
1.3	Базовый капитал		354456.0	12408.0	342048.0
1.4	Источники добавочного капитала:		0.0	0.0	0.0
1.4.1	Уставный капитал, сформированный привилегированными акциями, всего, в том числе:		0.0	0.0	0.0
1.4.1.1	выпущенные в соответствии с Федеральным законом от 18 июля 2009 года № 181-ФЗ "Об использовании государ- ственных ценных бумаг Российской Федерации для повышения капитализации банков" <1>		0.0	0.0	0.0
1.4.2	Эмиссионный доход		0.0	0.0	0.0
1.4.3	Субординированный заем с дополнительными условиями		0.0	0.0	0.0
1.4.4	Субординированный кредит (депозит, заем, облигационный заем) без ограничения срока привлечения		0.0	0.0	0.0
1.5	Показатели, уменьшающие источники добавочного капитала		0.0	0.0	0.0
1.5.1	Вложения в собственные привилегированные акции		0.0	0.0	0.0
1.5.2	Инвестиции в капитал финансовых организаций:		0.0	0.0	0.0
1.5.2.1	несущественные		0.0	0.0	0.0
1.5.2.2	существенные		0.0	0.0	0.0
1.5.3	Субординированный кредит (депозит, заем, облигационный заем), предоставленный финансовым организациям		0.0	0.0	0.0
1.5.3.1	несущественные		0.0	0.0	0.0
1.5.3.2	существенные		0.0	0.0	0.0
1.5.4	Отрицательная величина дополнительного капитала		0.0	0.0	0.0

1.5.5	Обязательства по приобретению источников добавочного капитала		0.0	0.0	0.0
1.5.6	Средства, поступившие в оплату акций (долей), включаемые в состав добавочного капитала		0.0	0.0	0.0
1.6	Добавочный капитал		0.0	0.0	0.0
1.7	Основной капитал		354456.0	12408.0	342048.0
1.8	Источники дополнительного капитала:		6850.0	-5281.0	12131.0
1.8.1	Уставный капитал, сформированный привилегированными акциями, всего, в том числе:		0.0	0.0	0.0
1.8.1.1	после 1 марта 2013 года		0.0	0.0	0.0
1.8.2	Уставный капитал, сформированный за счет капитализации прироста стоимости имущества		0.0	0.0	0.0
1.8.3	Прибыль:		6850.0	-5281.0	12131.0
1.8.3.1	текущего года		6850.0	-5281.0	12131.0
1.8.3.2	прошлых лет		0.0	0.0	0.0
1.8.4	Субординированный кредит (депозит, заем, облигационный заем), всего, в том числе:		0.0	0.0	0.0
1.8.4.1	привлеченный (размещенный) до 1 марта 2013 года		0.0	0.0	0.0
1.8.4.2	предоставленный в соответствии с федеральным законом от 13 октября 2008 года № 173-ФЗ "О дополнительных мерах по поддержке финансовой системы Российской Федерации" <2> и федеральным законом от 27 октября 2008 года № 175-ФЗ "О дополнительных мерах для укрепления стабильности банковской системы в период до 31 декабря 2014 года" <3>		0.0	0.0	0.0
1.8.5	Прирост стоимости имущества		0.0	0.0	0.0
1.9	Показатели, уменьшающие источники дополнительного капитала:		0.0	0.0	0.0
1.9.1	Вложения в собственные привилегированные акции		0.0	0.0	0.0
1.9.2	Инвестиции в капитал финансовых организаций:		0.0	0.0	0.0
1.9.2.1	несущественные		0.0	0.0	0.0
1.9.2.2	существенные		0.0	0.0	0.0
1.9.3	Субординированный кредит (депозит, заем, облигационный заем), предоставленный финансовым организациям		0.0	0.0	0.0
1.9.3.1	несущественный		0.0	0.0	0.0
1.9.3.2	существенный		0.0	0.0	0.0
1.9.4	Обязательства по приобретению источников дополнительного капитала		0.0	0.0	0.0
1.9.5	Средства, поступившие в оплату акций (долей), включаемые в состав дополнительного капитала		0.0	0.0	0.0
1.10	Показатели, уменьшающие сумму основного и дополнительного капитала:		0.0	0.0	0.0
1.10.1	Просроченная дебиторская задолженность длительностью свыше 30 календарных дней		0.0	0.0	0.0
1.10.2	Субординированные кредиты, стоимость которых не превышает 1 процента от величины уставного капитала кредитной организации-заемщика		0.0	0.0	0.0
1.10.3	Превышение совокупной суммы кредитов, банковских гарантий и поручительств, предоставленных своим участникам (акционерам) и инсайдерам, над ее максимальным размером в соответствии федеральными законами и нормативными актами Банка России		0.0	0.0	0.0
1.10.4	Превышение вложений в строительство, изготовление и приобретение основных средств над суммой источников основного и дополнительного капитала		0.0	0.0	0.0
1.10.5	Превышение действительной стоимости доли вышедшего участника общества с ограниченной ответственностью над стоимостью, по которой доля была реализована другому участнику общества с ограниченной ответственностью		0.0	0.0	0.0
1.11	Дополнительный капитал		6850.0	-5281.0	12131.0
2	Активы, взвешенные по уровню риска (тыс.руб.):	X	X	X	X
2.1	Необходимые для определения достаточности базового капитала		926644.0	-34417.0	961061.0
2.2	Необходимые для определения достаточности основного капитала		926644.0	-34417.0	961061.0
2.3	Необходимые для определения достаточности собственных средств (капитала)		926644.0	-34417.0	961061.0
3	Достаточность капитала (процент):	X	X	X	X
3.1	Достаточность базового капитала	3.3	38.3	X	35.6
3.2	Достаточность основного капитала	3.3	38.3	X	35.6
3.3	Достаточность собственных средств (капитала)	3.3	39.0	X	36.9

<1> Федеральный закон от 18 июля 2009 года № 181-ФЗ "Об использовании государственных ценных бумаг Российской Федерации для повышения капитализации банков" (Собрание законодательства Российской Федерации, 2009, № 29, ст.3618; 2014, № 31, ст.4334).

<2> Федеральный закон от 13 октября 2008 года № 173-ФЗ "О дополнительных мерах по поддержке финансовой системы Российской Федерации" (Собрание законодательства Российской Федерации, 2008, № 42, ст.4698; 2009, № 29, ст.3605; № 48, ст.5729; № 52, ст.6437; 2010, № 8, ст. 776; № 21, ст.2539; № 31, ст. 4175).

<3> Федеральный закон от 27 октября 2008 года № 175-ФЗ "О дополнительных мерах для укрепления стабильности банковской системы в период до 31 декабря 2014 года" (Собрание законодательства Российской Федерации, 2008, № 44, ст. 4981; 2009, № 29, ст.3630; 2011, № 49, ст.7059; 2013, № 19, ст.2308).

Раздел 2. Сведения о величине кредитного, операционного и рыночного рисков, покрываемых капиталом

Подраздел 2.1. Кредитный риск

тыс. руб.

Номер строки	Наименование показателя	Номер пояснений	Данные на отчетную дату			Данные на начало отчетного года		
			Стоимость активов (инструментов)	Активы (инструменты) за вычетом резервов на возможные потери	Стоимость активов (инструментов)	Стоимость активов (инструментов)	Активы (инструменты) за вычетом резервов на возможные потери	Стоимость активов (инструментов)
1	2	3	4	5	6	7	8	9
1	Кредитный риск по активам, отраженным на балансовых счетах		279614	279604	203724	404556	404544	145795
1.1	Активы с коэффициентом риска <1> 0 процентов, всего, из них:		14961	14961	0	33792	33792	0
1.1.1	Денежные средства и обязательные резервы, депонированные в Банке России		13392	13392	0	32121	32121	0
1.1.2	кредитные требования и другие требования, обеспеченные гарантиями Российской Федерации, Минфина России и Банка России и залогом государственных долговых ценных бумаг Российской Федерации, Минфина России и Банка России		0	0	0	0	0	0
1.1.3	кредитные требования и другие требования к центральным банкам или правительствам стран, имеющих страновую оценку "0", "1" <2>, в том числе обеспеченные гарантиями этих стран и так далее		0	0	0	0	0	0
1.2	Активы с коэффициентом риска 20 процентов, всего, из них:		76149	76149	15230	281196	281196	56239
1.2.1	кредитные требования и другие требования к субъектам Российской Федерации, муниципальным образованиям, к иным организациям, обеспеченные гарантиями и залогом ценных бумаг субъектов Российской Федерации и муниципальных образований		0	0	0	0	0	0
1.2.2	кредитные требования и другие требования к центральным банкам или правительствам стран, имеющих страновую оценку "2", в том числе обеспеченные их гарантиями (залогом ценных бумаг)		0	0	0	0	0	0
1.2.3	кредитные требования и другие требования к кредитным организациям - резидентам стран со страновой оценкой "0", "1", не имеющих рейтингов долгосрочной кредитоспособности <3>, в том числе обеспеченные их гарантиями		725	725	145	835	835	167
1.3	Активы с коэффициентом риска 50 процентов, всего, из них:		0	0	0	0	0	0
1.3.1	кредитные требования и другие требования в иностранной валюте, обеспеченные гарантиями Российской Федерации, Минфина России и Банка России и залогом государственных долговых ценных бумаг Российской Федерации, Минфина России и Банка России, номинированных в иностранной валюте		0	0	0	0	0	0
1.3.2	кредитные требования и другие требования к центральным банкам или правительствам стран, имеющих страновую оценку "3", в том числе обеспеченные их гарантиями (залогом ценных бумаг)		0	0	0	0	0	0
1.3.3	кредитные требования и другие требования к кредитным организациям - резидентам стран со страновой оценкой "0", "1", не имеющих рейтингов долгосрочной кредитоспособности, и к кредитным организациям - резидентам стран со страновой оценкой "2", в том числе обеспеченные их гарантиями		0	0	0	0	0	0
1.4	Актив с коэффициентом риска 100%, всего, из них:		188504	188494	188494	89568	89556	89556
1.5	Актив с коэффициентом риска 150 проценты - кредитные требования и другие требования к центральным банкам или правительствам стран, имеющих страновую оценку "7"		0	0	0	0	0	0
2	Активы с иными коэффициентами риска:	X	X	X	X	X	X	X
2.1	с пониженными коэффициентами риска, всего, в том числе:		68	68	131	98	98	20
2.1.1	ипотечные ссуды с коэффициентом риска 70 процентов		0	0	0	0	0	0
2.1.2	требования участников клиринга		68	68	131	98	98	20
2.2	с повышенными коэффициентами риска, всего, в том числе:		40	40	52	1087	1076	1196
2.2.1	с коэффициентом риска 110 процентов		0	0	0	1044	1033	1136
2.2.2	с коэффициентом риска 130 процентов		40	40	52	40	40	52
2.2.3	с коэффициентом риска 150 процентов		0	0	0	0	0	0
2.2.4	с коэффициентом риска 250 процентов		0	0	0	3	3	8
2.2.5	с коэффициентом риска 1000 процентов		0	0	0	0	0	0
3	Кредиты на потребительские цели всего, в том числе:		0	0	0	0	0	0
3.1	с коэффициентом риска 110 процентов		0	0	0	0	0	0
3.2	с коэффициентом риска 140 процентов		0	0	0	0	0	0
3.3	с коэффициентом риска 170 процентов		0	0	0	0	0	0
3.4	с коэффициентом риска 200 процентов		0	0	0	0	0	0
3.5	с коэффициентом риска 300 процентов		0	0	0	0	0	0
3.6	с коэффициентом риска 600 процентов		0	0	0	0	0	0
4	Кредитный риск по условным обязательствам кредитного характера, всего, в том числе:		0	0	0	0	0	0
4.1	по финансовым инструментам с высоким риском		0	0	0	0	0	0
4.2	по финансовым инструментам со средним риском		0	0	0	0	0	0
4.3	по финансовым инструментам с низким риском		0	0	0	0	0	0
4.4	по финансовым инструментам без риска		0	0	0	0	0	0
5	Кредитный риск по производным финансовым инструментам		0	0	0	0	0	0

<1> Классификация активов по группам риска произведена в соответствии с пунктом 2.3 Инструкции Банка России № 139-И.

<2> Страновые оценки указаны в соответствии с классификацией Экспортных Кредитных Агентств, участвующих в Соглашении о поддержке экономического сотрудничества и развития (ОЭСР) "Об основных принципах предоставления и использования экспортных кредитов, имеющих официальную поддержку" (информация о страновых оценках публикуется на официальном сайте Банка России в информационно-телекоммуникационной сети "Интернет" в разделе "Банковский надзор").

<3> Рейтинги долгосрочной кредитоспособности кредитной организации определяются на основе присвоенных международными рейтинговыми агентствами рейтингов: Standard & Poor's или Fitch Rating's либо Moody's Investors Service.

Подраздел 2.2 Операционный риск

тыс. руб. (кол-во)

Номер строки	Наименование показателя	Номер пояснений	Данные на отчетную дату	Данные на начало отчетного года
1	2	3	4	5
6	Операционный риск, всего, в том числе:		48590.0	65124.0
6.1	Доходы для целей расчета капитала на покрытие операционного риска, всего, в том числе:		323931.0	434161.0

6.1.1	чистые процентные доходы	226877.0	438983.0
6.1.2	чистые непроцентные доходы	97054.0	-4822.0
6.2	Количество лет, предшествующих дате расчета величины операционного риска	3.0	3.0

Подраздел 2.3 Рыночный риск

тмс. руб.				
Номер строки	Наименование показателя	Номер пояснений	Данные на отчетную дату	Данные на начало отчетного года
1	2	3	4	5
7	Совокупный рыночный риск, всего, в том числе:		115480.0	0.0
7.1	процентный риск, всего, в том числе:		7785.0	0.0
7.1.1	общий		1134.0	0.0
7.1.2	специальный		6651.0	0.0
7.2	фондовый риск, всего, в том числе:		0.0	0.0
7.2.1	общий		0.0	0.0
7.2.2	специальный		0.0	0.0
7.3	валютный риск		18173.0	0.0

Раздел 3. Информация о величине резервов на возможные потери по ссудам и иным активам

тмс. руб.					
Номер строки	Наименование показателя	Номер пояснений	Данные на отчетную дату	Прирост (+) / снижение (-) за отчетный период	Данные на начало отчетного года
1	2	3	4	5	6
1	Фактически сформированные резервы на возможные потери, всего, в том числе:		10	-2	12
1.1	по ссудам, ссудной и приравненной к ней задолженности		0	-10	10
1.2	по иным балансовым активам, по которым существует риск понесения потерь, и прочим потерям		10	8	2
1.3	по условным обязательствам кредитного характера и ценным бумагам, права на которые удостоверяются депозитариями, не удовлетворяющими критериям Банка России, отраженным на внебалансовых счетах		0	0	0
1.4	под операции с резидентами офшорных зон		0	0	0

Раздел 4. Информация о показателе финансового рычага

Номер строки	Наименование показателя	Номер пояснений	Значение на отчетную дату	Значение на дату, отстоящую на один квартал от отчетной	Значение на дату, отстоящую на два квартала от отчетной	Значение на дату, отстоящую на три квартала от отчетной
			01.10.2015	01.07.2015	01.04.2015	01.01.2015
1	2	3	4	5	6	7
1	Основной капитал, тмс.руб.		354456.0	354456.0	354456.0	0.0
2	Величина балансовых активов и внебалансовых требований под риском для расчета показателя финансового рычага, тмс.руб.		401815.0	395539.0	397793.0	0.0
3	Показатель финансового рычага по Базелю III, процент		88.0	90.0	89.0	0.0

Раздел "Справочно". Информация о движении резерва на возможные потери по ссудам, ссудной и приравненной к ней задолженности.

1. Формирование (доначисление) резерва в отчетном периоде (тмс. руб.), всего 0, в том числе вследствие:

- 1.1. выдачи ссуд 0;
- 1.2. изменения качества ссуд 0;
- 1.3. изменения официального курса иностранной валюты по отношению к рублю, установленного Банком России 0;
- 1.4. иных причин 0.

2. Восстановление (уменьшение) резерва в отчетном периоде (тмс. руб.), всего 10, в том числе вследствие:

- 2.1. списания безнадежных ссуд 0;
- 2.2. погашения ссуд 10;
- 2.3. изменения качества ссуд 0;
- 2.4. изменения официального курса иностранной валюты по отношению к рублю, установленного Банком России 0;
- 2.5. иных причин 0.

Председатель Правления

Шашкова И.А.

Главный бухгалтер


Смагина А.В.

Исполнитель

Сахарук А.А.

Телефон: (495) 258-61-00

11.11.2015г.



Банковская отчетность		
Код территории по ОКATO	Код кредитной организации (фирмы)	
	по ОКПО	регистрационный номер (/порядковый номер)
145	29319716	3224

**СВЕДЕНИЯ ОБ ОБЯЗАТЕЛЬНЫХ НОРМАТИВАХ И
О ПОКАЗАТЕЛЕ ФИНАНСОВОГО РЫЧАГА
(публикуемая форма)
на 01.10.2015 года**

Кредитной организации

Банк «Сберсберегательно-кредитного сервиса» (общество с ограниченной ответственностью) / Банк «СКС» (ООО)

Почтовый адрес
121069, г. Москва, ул. Поварская, д. 23, стр. 4

Код формы по ОКУД 0409813
Квартальная (Годовая)

Раздел 1. Сведения об обязательных нормативах

№ п/п	Наименование показателя	№ пояснения	Нормативное значение	в процентах	
				Фактическое значение	
				на отчетную дату	на начало отчетного года
1	2	3	4	5	6
1	Норматив достаточности базового капитала (Н1.1)		5.0	38.3	35.6
2	Норматив достаточности основного капитала банка (Н1.2)		6.0	38.3	35.6
3	Норматив достаточности собственных средств (капитала) банка (норматив Н1.0)		10.0	39.0	36.9
4	Норматив достаточности собственных средств (капитала) небанковской кредитной организации, имеющей право на осуществление переводов денежных средств без открытия банковских счетов и связанных с ними иных банковских операций (Н1.3)				
5	Норматив мгновенной ликвидности банка (Н2)		15.0	668.3	734.2
6	Норматив текущей ликвидности банка (Н3)		50.0	957.6	907.0
7	Норматив долгосрочной ликвидности банка (Н4)		120.0	0.8	0.0
8	Норматив максимального размера риска на одного заемщика или группу связанных заемщиков (Н6)		25.0	Максимальное 19.9 Минимальное 0.0	Максимальное 0.3 Минимальное 0.0
9	Норматив максимального размера крупных кредитных рисков (Н7)		800.0	32.8	0.0
10	Норматив максимального размера кредитов, банковских гарантий и поручительства, предоставленных банком своим участникам (акционерам) (Н9.1)		50.0	0.0	0.0
11	Норматив совокупной величины риска по инсайдерам банка (Н10.1)		3.0	0.0	0.0
12	Норматив использования собственных средств (капитала) банка для приобретения акций (долей) других юридических лиц (Н12)		25.0	0.0	0.0
13	Норматив соотношения сумм ликвидных активов сроком исполнения в ближайше 30 календарных дней к сумме обязательств РНКО (Н15)				
14	Норматив ликвидности небанковской кредитной организации, имеющей право на осуществление переводов денежных средств без открытия банковских счетов и связанных с ними иных банковских операций (Н15.1)				
15	Норматив максимальной совокупной величины кредитов клиентам - участникам расчетов на завершение расчетов (Н16)				
16	Норматив предоставления РНКО от своего имени и за свой счет кредитов заемщикам, кроме клиентов - участников расчетов (Н16.1)				
17	Норматив минимального соотношения размера ипотечного покрытия и объема эмиссии облигаций с ипотечным покрытием (Н18)				

Раздел 2. Информация о расчете показателя финансового рычага

Раздел 2.1 Расчет размера балансовых активов и внебалансовых требований под риском для расчета показателя финансового рычага

№ п/п	Наименование показателя	№ пояснения	тыс. руб.	
			Сумма	
1	2	3	4	
1	Размер активов в соответствии с бухгалтерским балансом (публикуемая форма), всего			403248
2	Поправка в части вложений в капитал кредитных, финансовых, страховых или иных организаций, отчетные данные которых включаются в консолидированную финансовую отчетность, но не включаются в расчет величины собственных средств (капитала), обязательных нормативов и размеров (лимитов) открытых валютных позиций банковской группы		не применимо для отчетности кредитной организации как юридического лица	
3	Поправка в части фидуциарных активов, отражаемых в соответствии с правилами бухгалтерского учета, но не включаемых в расчет показателя финансового рычага			0
4	Поправка в части производных финансовых инструментов (ПФИ)			0
5	Поправка в части операций кредитования ценными бумагами			0
6	Поправка в части приведения к кредитному эквиваленту условных обязательств кредитного			0

7	Прочие поправки	1433
8	Величина балансовых активов и внебалансовых требований под риском с учетом поправок для расчета показателя финансового рычага, итого:	401815

Раздел 2.2 Расчет показателя финансового рычага

тыс. руб.

Номер п/п	Наименование показателя	Номер пояснения	Сумма
1	2	3	4
Риск по балансовым активам			
1	Величина балансовых активов, всего:		401815.0
2	Уменьшающая поправка на сумму показателей, принимаемых в уменьшение величины источников основного капитала		0.0
3	Величина балансовых активов под риском с учетом поправки (разность строк 1 и 2), итого:		401815.0
Риск по операциям с ПФИ			
4	Текущий кредитный риск по операциям с ПФИ (за вычетом полученной вариационной маржи), всего:		0.0
5	Потенциальный кредитный риск на контрагента по операциям с ПФИ, всего:		0.0
6	Поправка на размер номинальной суммы предоставленного обеспечения по операциям с ПФИ, подлежащей списанию с баланса в соответствии с правилами бухгалтерского учета	в соответствии с российскими правилами бухгалтерского учета неприменимо	
7	Уменьшающая поправка на сумму перечисленной вариационной маржи в установленных случаях		0.0
8	Поправка в части требований банка - участника клиринга к центральному контрагенту по исполнению сделок клингов		0.0
9	Поправка для учета кредитного риска в отношении базисного (базового) актива по выпущенным кредитным ПФИ		0.0
10	Уменьшающая поправка в части выпущенных кредитных ПФИ		0.0
11	Величина риска по ПФИ с учетом поправок (сумма строк 4, 5, 9 за вычетом строк 7, 8, 10), итого:		0.0
Риск по операциям кредитования ценными бумагами			
12	Требования по операциям кредитования ценными бумагами (без учета неттинга), всего:		0.0
13	Поправка на величину неттинга денежной части (требований и обязательств) по операциям кредитования ценными бумагами		0.0
14	Величина кредитного риска на контрагента по операциям кредитования ценными бумагами		0.0
15	Величина риска по гарантийным операциям кредитования ценными бумагами		0.0
16	Требования по операциям кредитования ценными бумагами с учетом поправок (сумма строк 12, 14, 15 за вычетом строки 13), итого:		0.0
Риск по условным обязательствам кредитного характера (КРВ)			
17	Номинальная величина риска по условным обязательствам кредитного характера (КРВ), всего:		0.0
18	Поправка в части применения коэффициентов кредитного эквивалента		0.0
19	Величина риска по условным обязательствам кредитного характера (КРВ) с учетом поправок (разность строк 17 и 18), итого:		0.0
Капитал риска			
20	Основной капитал		354456.0
21	Величина балансовых активов и внебалансовых требований под риском для расчета показателя финансового рычага (сумма строк 3, 11, 16, 19), всего:		401815.0
Показатель финансового рычага			
22	Показатель финансового рычага по Базелю III (строка 20/ строка 21), проценты		88.0


Председатель Правления

Шашкова И.А.

Главный бухгалтер

Смагина А.В.

Исполнитель Сахарук А.А.
 Телефон: (495) 258-61-00
 11.11.2015г.



Банковская отчетность

Код территории по ОКATO	Код кредитной организации (филмала) по ОКПО	регистрационный номер ((/порядковый номер)
145	129319716	3224

ОТЧЕТ О ДВИЖЕНИИ ДЕНЕЖНЫХ СРЕДСТВ
(публикуемая форма)
на 01.10.2015 года

Кредитной организации

Банк «Сберсберегательно-кредитного сервиса» (общество с ограниченной ответственностью) / Банк «СКС» (ООО)

Почтовый адрес

121069, г. Москва, ул. Поварская, д. 23, стр. 4

Код формы по ОКУД 0409814
Квартальная/Годовая
тис. руб.

Номер п/п	Наименование статей	Номер пояснения	Денежные потоки за отчетный период	Денежные потоки за соответствующий период прошлого года
1	2	3	4	5
1	Чистые денежные средства, полученные от (использованные в) операционной деятельности			
1.1	Денежные средства, полученные от (использованные в) операционной деятельности до изменений в операционных активах и обязательствах, всего, в том числе:		28281	-99537
1.1.1	проценты полученные		31684	53266
1.1.2	проценты уплаченные		0	-235
1.1.3	комиссии полученные		628	1372
1.1.4	комиссии уплаченные		-888	-663
1.1.5	доходы за вычетом расходов по операциям с финансовыми активами, оцениваемыми по справедливой стоимости через прибыль или убыток, имеющимися в наличии для продажи		-9	-24778
1.1.6	доходы за вычетом расходов по операциям с ценными бумагами, удерживаемыми до погашения		0	0
1.1.7	доходы за вычетом расходов по операциям с иностранной валютой		9302	-31066
1.1.8	прочие операционные доходы		4731	200108
1.1.9	операционные расходы		-37382	-29077
1.1.10	расход (возмещение) по налогам		20215	-45457
1.2	Прирост (снижение) чистых денежных средств от операционных активов и обязательств, всего, в том числе:		-59757	1151091
1.2.1	чистый прирост (снижение) по обязательным резервам на счетах в Банке России		503	8412
1.2.2	чистый прирост (снижение) по вложениям в ценные бумаги, оцениваемым по справедливой стоимости через прибыль или убыток		-48142	44083
1.2.3	чистый прирост (снижение) по ссудной задолженности		1036	1279595
1.2.4	чистый прирост (снижение) по прочим активам		-94	68611
1.2.5	чистый прирост (снижение) по кредитам, депозитам и прочим средствам Банка России		0	0
1.2.6	чистый прирост (снижение) по средствам других кредитных организаций		-9842	7872
1.2.7	чистый прирост (снижение) по средствам клиентов, не являющихся кредитными организациями		-3415	-173185
1.2.8	чистый прирост (снижение) по финансовым обязательствам, оцениваемым по справедливой стоимости через прибыль или убыток		0	0
1.2.9	чистый прирост (снижение) по выпущенным долговым обязательствам		0	0
1.2.10	чистый прирост (снижение) по прочим обязательствам		173	-84297
1.3	Итого по разделу 1 (ст. 1.1 + ст. 1.2)		-31476	1051554
2	Чистые денежные средства, полученные от (использованные в) инвестиционной деятельности			
2.1	Приобретение ценных бумаг и других финансовых активов, относящихся к категории "имеющиеся в наличии для продажи"		-141844	-53111
2.2	Выручка от реализации и погашения ценных бумаг и других финансовых активов, относящихся к категории "имеющиеся в наличии для продажи"		69186	821042
2.3	Приобретение ценных бумаг, относящихся к категории "удерживаемые до погашения"		0	0
2.4	Выручка от погашения ценных бумаг, относящихся к категории "удерживаемые до погашения"		0	0
2.5	Приобретение основных средств, нематериальных активов и материальных запасов		-12	-12
2.6	Выручка от реализации основных средств, нематериальных активов и материальных запасов		0	0
2.7	Дивиденды полученные		0	0
2.8	Итого по разделу 2 (сумма строк с 2.1 по 2.7)		-72670	767919
3	Чистые денежные средства, полученные от (использованные в) финансовой деятельности			
3.1	Взносы акционеров (участников) в уставный капитал		0	0
3.2	Приобретение собственных акций (долей), выкупленных у акционеров (участников)		0	0
3.3	Продажа собственных акций (долей), выкупленных			

1	у акционеров (участников)		0	0
3.4	Выплаченные дивиденды		0	-1874000
3.5	Итого по разделу 3 (сумма строк с 3.1 по 3.4)		0	-1874000
4	Влияние изменений официальных курсов иностранных валют по отношению к рублю, установленных Банком России, на денежные средства и их эквиваленты		4830	20956
5	Прирост (использование) денежных средств и их эквивалентов		-99316	-33571
15.1	Денежные средства и их эквиваленты на начало отчетного года		375379	375225
15.2	Денежные средства и их эквиваленты на конец отчетного периода		276063	341654

Председатель Правления


Шашкова И.А.

Главный бухгалтер

Смагина А.В.

М.П.

Исполнитель Сахарук А.А.
Телефон: (495) 258-61-00
11.11.2015г.



**Пояснительная информация к промежуточной бухгалтерской (финансовой) отчетности
Банка «Сберегательно-кредитного сервиса» (общество с ограниченной
ответственностью)**

за 9 месяцев 2015 года

1. Общая информация о кредитной организации

1.1. Общие сведения о кредитной организации и её основных операциях

Банк «Сберегательно-кредитного сервиса» (общество с ограниченной ответственностью) (далее – Банк) образован 05 июля 2013 года в результате реорганизации в форме преобразования Банка «ВестЛБ Восток» (Закрытое Акционерное Общество). Банк имеет Генеральную лицензию на осуществление банковских операций № 3224, выданную Банком России.

05 июля 2013 года Банк преобразован в Банк «Экспо Капитал» (общество с ограниченной ответственностью). 02 июля 2014 года наименование Банка изменено на Банк «Сберегательно-кредитного сервиса» (общество с ограниченной ответственностью).

Банк является профессиональным участником рынка ценных бумаг и имеет Лицензию профессионального участника рынка ценных бумаг на осуществление дилерской деятельности № 077-05424-010000, выданную Федеральной комиссией по рынку ценных бумаг 19 июля 2001 года.

Банк является участником Системы страхования вкладов (номер Свидетельства - 895).

Адрес местонахождения Банка: 121069, г. Москва, ул. Поварская, дом 23, строение 4.

По состоянию на 01 октября 2015 года уставный капитал Банка зарегистрирован в сумме 320 018 тыс. руб. и полностью оплачен.

В соответствии с действующим законодательством и Уставом Банка резервный фонд Банка определен в размере 5% от зарегистрированного и оплаченного уставного капитала. По состоянию на 01 октября 2015 года резервный фонд составляет 16 001 тыс. руб.

Банк не имеет филиалов и представительств, а также внутренних структурных подразделений.

Основные направления деятельности Банка:

- корпоративное финансирование;
- документарные операции;
- казначейские операции;
- расчетно-кассовое обслуживание.

1.2. Сведения об участниках и органах управления кредитной организации

По состоянию на 01 октября 2015 года участниками Банка являются:

- Ким Игорь Владимирович –78,25%,
- Цой Герман Алексеевич - 19,75%,

